

**B. L. D. E. Association's  
S.B ARTS AND K.C.P SCIENCE COLLEGE,  
VIJAYAPUR.**



**Department of Economics**

**Advance Learner**

**2017-18**

BLDEA's  
SB Arts and K.C.P College, Vijayapur


Department of Economics

Advance Learners

2017-18

<b>S.No</b>	<b>Content</b>
1	Notice
2	Report
3	Student List

**B.L.D.E ASSOCIATION'S S.B ARTS AND K.C.P SCIENCE  
COLLEGE, VIJAYAPUR**



**ACCREDITED at 'A' Grade in 3<sup>rd</sup> Cycle by NAAC**

Phone : (08352) 261766, (08352) 262770 Extn. 2223, 2224

Fax: 08352-261766 E-mail: [bldeasbkcp@gmail.com](mailto:bldeasbkcp@gmail.com)


Web: [www.bldeasbkcp.org](http://www.bldeasbkcp.org)


2017-18

**NOTICE**

**It is informed to all the BA Students that the Department of ECONOMICS is conducting the class seminar so all the students should attend the seminar session.**

**Head of the Dept.**  
Dept. of Economics  
S.B.Arts & K.C.P Science College,  
VIJAYAPUR.  
**Head Of the Department**

  
**IQAC, Co-ordinator**  
S.B.Arts & K.C.P.Science College,  
Vijayapur.

  
**Principal,**  
S.B. Arts and KCP Science College  
VIJAYAPUR




**B. L. D. E. Association's**  
**S.B ARTS AND K.C.P SCIENCE COLLEGE, VIJAYAPUR.**


Report on Advance Learners

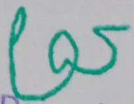
2017-18

Department of Economics organized the seminar for the Advance Learners encouraged to Advance Learners and given support for them inside and outside the classroom. High performing students are identified on the basis of internal assessment, university examination and involvement in class room. Advising to Participate in group discussion, quiz competition, Cultural activities, essay competition and debates encouraged to take up projects. Bright and diligent students are motivated and inspired to get university rank.

Encouraged to participated in state/ National/International level Seminar and motivate them to present research papers. Provide additional library books and also personal books. Encouraged to participate in state, National, International level for applying scholarships, encouraged to present the class seminar.

  
Head of the Dept.  
Dept. of Economics  
S.B.Arts & K.C.P Science College,  
VIJAYAPUR.

  
IQAC, Co-ordinator  
S.B.Arts & K.C.P.Science College,  
Vijayapur.

  
Principal,  
S.B. Arts and KCP Science College  
VIJAYAPUR

**B. L. D. E. Association's**  
**S.B ARTS AND K.C.P SCIENCE COLLEGE, VIJAYAPUR.**  
**Department of Economics**


**Advance Learner**

**Student List 2017-18**


Sl. No	Date	Name of the Students	Class	Topic
01	23/09/2017	Shantavva. Benur	B.A.Sem	KarlMarx Theory of Development
02	19/8/2017	Kalappa. Pujari	BAVSem	J.B.Say Law of Market
03	11/10/2017	Afreenbi.Nagadegar	BAIII Sem	Credit Creation by Commercial Bank
04	24/08/2017	Japayadnya.Mahajanashetti	B.A.I sem	Demand and Law of Demand

Head of the Dept.  
Dept. of Economics

B.Arts & K.C.P Science College,  
VIJAYAPUR.

  
IQAC, Co-ordinator

S.B.Arts & K.C.P.Science College,  
Vijayapur.

  
Principal,  
S.B. Arts and KCP Science College  
VIJAYAPUR



Name : Japayadnya Mahajanashetti  
Roll no : 118  
Subject : Economics  
Date : 24-08-2017  
Class : B.A 1<sup>st</sup>

A class seminar on the topic "DEMAND AND LAW OF DEMAND"

Department of Economics  
Professor: K. M. Lamani

Approved


\_\_\_\_\_

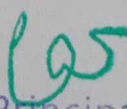
Head of the Dept.  
Dept. of Economics

S.B.Arts & K.C.P Science College,  
VIJAYAPUR.

24/8/2017

Head of the Dept.  
Dept. of Economics  
S.B.Arts & K.C.P Science College,  
VIJAYAPUR.

  
IQAC, Co-ordinator  
S.B.Arts & K.C.P.Science College,  
Vijayapur.

  
Principal,  
S.B. Arts and KCP Science College  
VIJAYAPUR





ಅದರಂತೆ ಬೇಡಿಕೆಯ ಯಾವಾಗಲೂ ಶೇಕಡೆ ಸಂಬಂಧಿಸಿರುತ್ತದೆ. ಇದರಲ್ಲಿ  
 ಒಂದು ಶೇಕಡೆ ಬೇಡಿಕೆ 3 ಲಕ್ಷ ರೂ. ಗಳಿದ್ದು 12,000 ಶೇಕಡೆ ಇದೆ ಎಂದರೆ  
 25 ವರ್ಷಗಳ ಹಿಂದೆ ಶೇಕಡೆ ಬೇಡಿಕೆ ಇತ್ತು. ಇಂದು ಅದರಲ್ಲಿ  
 ಬೇಡಿಕೆ ಇದೆ. "ಬೇಡಿಕೆಯು ನಿರಂತರವಾಗಿ, ನಿರಂತರ ಶೇಕಡೆ ಗ್ರಾಹಕರು E,  
 ಹಿಂದು ಶೇಕಡೆಗಳ ಪ್ರಮಾಣ" ಎಂದು ಹೇಳಬಹುದು.

ಬೇಡಿಕೆಯ ನಿರಂತರ ಮತ್ತು ಬೇಡಿಕೆಯ ರೇಖೆ:

"ಒಂದು ನಿರಂತರ ಶೇಕಡೆ ಯಾವುದೇಯೂ ವಸ್ತುವಿನ ಬೇಡಿಕೆ  
 ಇರುವುದಿಲ್ಲ" ಎಂಬುದೇ ಬೇಡಿಕೆಯ ನಿರಂತರತೆ.  
 ಬೇಡಿಕೆಯ ನಿರಂತರತೆ ಪ್ರಕಾರ ಬೇಡಿಕೆಯ ಪ್ರಮಾಣಗಳು  
 ಒಂದಕ್ಕೊಂದು ಅನುಪಾತದಲ್ಲಿ ಇರುತ್ತವೆ. ಬೇಡಿಕೆ ಬೇಡಿಕೆ ಬೇಡಿಕೆ ಇದ್ದಾಗ  
 ಬೇಡಿಕೆ ಪ್ರಮಾಣದ ಬೇಡಿಕೆಯುರುವಂತಹ ಬೇಡಿಕೆ ಮತ್ತು ಬೇಡಿಕೆಗಳ  
 ಅನುಪಾತವನ್ನು ಅಳವಡಿಸುವುದು "ಬೇಡಿಕೆಯ ಅನುಪಾತ" ಯನ್ನು  
 ತಿಳಿಸುವುದಾಗುತ್ತದೆ.

ಬೇಡಿಕೆಯ ಅನುಪಾತ: ಬೇಡಿಕೆಯ ಬೇಡಿಕೆ ಇದ್ದಾಗ ಬೇಡಿಕೆ ಪ್ರಮಾಣವು  
 ಬೇಡಿಕೆಯಾಗುತ್ತದೆ ಎಂಬುದನ್ನು ತಿಳಿಸುವುದು. "ಬೇಡಿಕೆಯ ಅನುಪಾತ"  
 ಎಂದು ಕರೆಯುತ್ತಾರೆ.

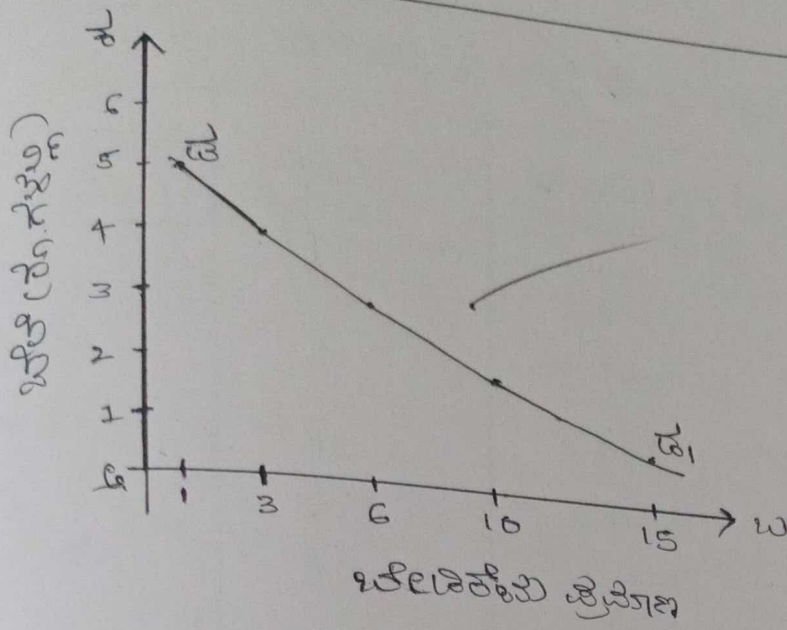
ಬೇಡಿಕೆಯ ಅನುಪಾತ: ಬೇಡಿಕೆಯ ಬೇಡಿಕೆ ಇದ್ದಾಗ ಬೇಡಿಕೆ ಪ್ರಮಾಣವು  
 ಬೇಡಿಕೆಯಾಗುತ್ತದೆ ಎಂಬುದನ್ನು ತಿಳಿಸುವುದು. "ಬೇಡಿಕೆಯ ಅನುಪಾತ"  
 ಎಂದು ಕರೆಯುತ್ತಾರೆ.

ಬೇಡಿಕೆಯ ಅನುಪಾತ

ಸೇವೆ ದಟ್ಟನ ಬೇಡಿಕೆ (ಒಂದಕ್ಕೊಂದು)	ಬೇಡಿಕೆಯ ಪ್ರಮಾಣ
5 ರೂ.	1
4 ರೂ.	3
3 ರೂ.	6
2 ರೂ.	10
1 ರೂ.	15

ಈ ಅನುಪಾತವು ಬೇಡಿಕೆಯ ವಸ್ತುಗಳಿಗೆ  
 ಬೇಡಿಕೆಯು ಬೇಡಿಕೆಯು ಮತ್ತು ಬೇಡಿಕೆಯು





ಈ ಮೂಲನ ರೇಖಾ ಚಿತ್ರದಲ್ಲಿ ಈ ತಿಳಿಸಿರುವ ಸೇಬು ದಕ್ಷಿಣ ಸೇಬನ್ನು ಮತ್ತು ಅದರ ಬೆಲೆಯನ್ನು ಬಿಟ್ಟು ಇತರ ಸೇಬು ದಕ್ಷಿಣ ಬೆಲೆಯನ್ನು ತೋರಿಸುತ್ತದೆ, ಅಂದರೆ ಇದು ಮತ್ತೊಂದು ಸೇಬು ದಕ್ಷಿಣ ಬೆಲೆಯನ್ನು ತೋರಿಸುತ್ತದೆ, ಅಂದರೆ ಇದು ಸೇಬು ದಕ್ಷಿಣ ಬೆಲೆಯನ್ನು ತೋರಿಸುತ್ತದೆ. ಈ ರೇಖೆ "ಬೇಡಿಕೆಯ ರೇಖೆ" (Demand Curve) ಎಂದು ಕರೆಯುತ್ತಾರೆ. ಬೇಡಿಕೆಯ ರೇಖೆಯು ಸಾಮಾನ್ಯವಾಗಿ ಎಡದಿಂದ ಬಲಕ್ಕೆ ಇಳಿದು ಹೋಗುತ್ತದೆ.

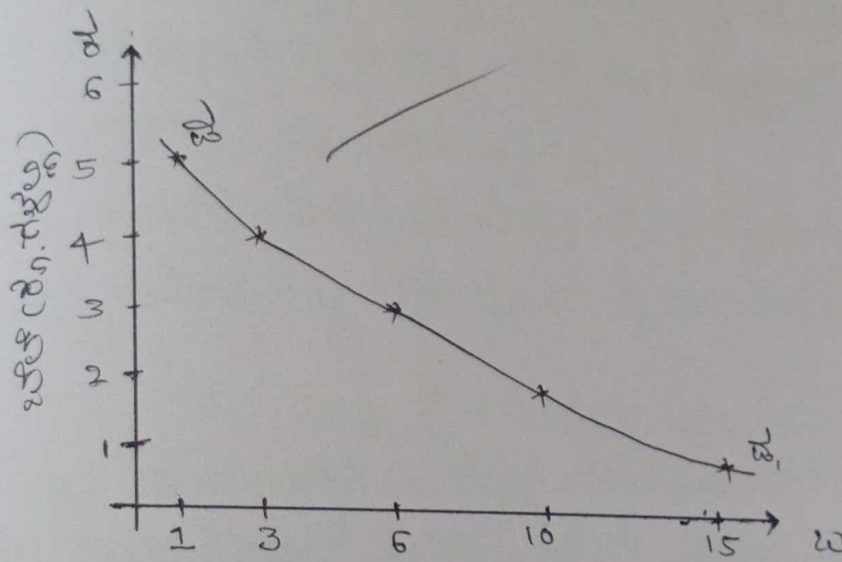
ಬೇಡಿಕೆಯು ಕೇವಲ ಒಬ್ಬನೇ ಗ್ರಾಹಕನಿಂದ ಇರಬಹುದು ಅಥವಾ ಅನೇಕರಿಂದ ಇರಬಹುದು. ಇದರ ಆಧಾರದ ಮೇಲೆ ಬೇಡಿಕೆಯು ವ್ಯಕ್ತಿಯ ಬೇಡಿಕೆ ಅಥವಾ ಸಾಮಾನ್ಯ ಬೇಡಿಕೆ ಎಂದು ಕರೆಯುತ್ತಾರೆ ಮತ್ತು ಬೇಡಿಕೆಯು ವ್ಯಕ್ತಿಯ ಬೇಡಿಕೆಯನ್ನು ಹೋಲುತ್ತದೆ. ಇದರ ಆಧಾರದ ಮೇಲೆ ಬೇಡಿಕೆಯು ಅನುಸೂಚಿಗಳು ಎಂಬುದಾಗಿ ಹಂಚಲಾಗಿದೆ. ಇದರ ಆಧಾರದ ಮೇಲೆ ಬೇಡಿಕೆಯು ವ್ಯಕ್ತಿಯ ಬೇಡಿಕೆಯನ್ನು ಹೋಲುತ್ತದೆ ಮತ್ತು ವ್ಯಕ್ತಿಯ ಬೇಡಿಕೆಯನ್ನು ಹೋಲುತ್ತದೆ. ಇದರ ಆಧಾರದ ಮೇಲೆ ಬೇಡಿಕೆಯು ವ್ಯಕ್ತಿಯ ಬೇಡಿಕೆಯನ್ನು ಹೋಲುತ್ತದೆ ಮತ್ತು ವ್ಯಕ್ತಿಯ ಬೇಡಿಕೆಯನ್ನು ಹೋಲುತ್ತದೆ. ಇದರ ಆಧಾರದ ಮೇಲೆ ಬೇಡಿಕೆಯು ವ್ಯಕ್ತಿಯ ಬೇಡಿಕೆಯನ್ನು ಹೋಲುತ್ತದೆ ಮತ್ತು ವ್ಯಕ್ತಿಯ ಬೇಡಿಕೆಯನ್ನು ಹೋಲುತ್ತದೆ.

ಕಟ್ಟಿಗೆ ಬೇಡಿಕೆಯು ಬೇಡಿಕೆಯ ಅನುಸೂಚಿ (Market Demand Schedule) ಯನ್ನು ಹೋಲುತ್ತದೆ. ಬೇಡಿಕೆಯು ಮತ್ತೊಂದು ಬೇಡಿಕೆಯನ್ನು ಹೋಲುತ್ತದೆ ಮತ್ತು ವ್ಯಕ್ತಿಯ ಬೇಡಿಕೆಯನ್ನು ಹೋಲುತ್ತದೆ. ಇದರ ಆಧಾರದ ಮೇಲೆ ಬೇಡಿಕೆಯು ವ್ಯಕ್ತಿಯ ಬೇಡಿಕೆಯನ್ನು ಹೋಲುತ್ತದೆ ಮತ್ತು ವ್ಯಕ್ತಿಯ ಬೇಡಿಕೆಯನ್ನು ಹೋಲುತ್ತದೆ.

ಪೇಟೆ ಮತ್ತು ಬೇಡಿಕೆಯು ಒಂದು ಸಂಗತಿ

ಬೇಡಿಕೆಯುಳ್ಳವರ ಸಂಖ್ಯೆ (100 ರಲ್ಲಿ)	ಬಟ್ಟೆ ಗ್ರಾಹಕರ ಸಂಖ್ಯೆ ಬೇಡಿಕೆ	ಪೇಟೆ ಮತ್ತು ಬಟ್ಟೆ ಗ್ರಾಹಕರ ಸಂಖ್ಯೆ	ಪೇಟೆ ಮತ್ತು ಬೇಡಿಕೆ
5 ರು	1	1,000	
4 ರು	3	1,000	1,000 ಸೇವಾತ್ಮಕವಾಗಿ
3 ರು	6	1,000	3,000 "
2 ರು	10	1,000	6,000 "
1 ರು	15	1,000	10,000 "
			15,000 "

EGE,



ics

ಬೇಡಿಕೆ ಕ್ರಿಯಾಣು (ಪ್ರಾಯೋಗಿಕ)

ಬೇಡಿಕೆ ಮತ್ತು ಪೇಟೆ ಇವುಗಳ ನಡುವೆ ಪೇಟೆಯು ಬೇಡಿಕೆಯು ಕಡಿಮೆ ಇದ್ದಾಗ ಮತ್ತು ಬೇಡಿಕೆಯು ಹೆಚ್ಚಿದಾಗ ಪೇಟೆಯು ಹೆಚ್ಚುತ್ತದೆ ಮತ್ತು ಬೇಡಿಕೆಯು ಕಡಿಮೆಯಾದಾಗ ಪೇಟೆಯು ಕಡಿಮೆಯಾಗುತ್ತದೆ.

ಬೇಡಿಕೆಯು ಸಮಾನ: "ಇತರ ಸ್ಥಿತಿಗಳೆಲ್ಲವನ್ನೂ ಸರಿಪಡಿಸಿ (other things remaining equal), ನಿರ್ದಿಷ್ಟ ಪ್ರಮಾಣದ ಯಾವುದೇ ಒಂದು ಬೇಡಿಕೆಯು ಬೇಡಿಕೆ ಕಡಿಮೆಯಾಗುತ್ತದೆ ಮತ್ತು ಬೇಡಿಕೆ ಹೆಚ್ಚಾಗುತ್ತದೆ ಎಂದು ಬೇಡಿಕೆಯು ಸಮಾನ."